GSW1425MH



Основные характеристики		
Частота	Hz	50
Напряжение	V	400
Коэф мощности	cos ϕ	0.8
фаза и подключение		3

Мощность		
Резервная мощность LTP	kVA	1420
Резервная мощность LTP	kW	1136
Мощность PRP	kVA	1290
Мощность PRP	kW	1032

PRP – номинальная мощность
Определяется как максимальная мощность, которую способна вырабатывать генераторная установка продолжительно, работая на переменную электрическую нагрузку, при этом продолжительность работы, интервалы обслуживания и условия эксплуатации регламентируются производителем. Допустимая средняя выходная мощность в течение 24 ч работы не должна превышать 70% основной мощности.

LTP – Резервная мощность
Определяется как максимальная мощность, которую генераторная установка способна вырабатывать до 500 часов в год (до 300 часов при продолжительной эксплуатации) с установленными производителем интервалами обслуживания. Без возможности перегрузки.

www.pramac.com

Характеристики двигателя		
Двигатель, производитель		Mitsubishi
Модель компонента		S12R-PTA
Исполнение компонента		50Hz
Двигатель, система охлаждения		Жидкостная
Количество цилиндров и расположение		12 V
Объем	cm³	49030
Подача воздуха		Турбонаддув с интеркуллером
Регулятор оборотов		
Рабочая частота вращения	rpm	1500
Полная мощность PRP	kW	1080
Полная мощность LTP	kW	1190
Емкость масла	l	180
Объем охлаждающей жидкости	l	335
Топливо		дизель
Система запуска		Электрический
Мощность электростартера	kW	9
Электроцепь	V	24



Топливная система:
- Топливоподкачивающий насос
- Топливный фильтр тонкой очистки
- Ручной насос подкачки топлива

Система смазки
- Система принудительной подачи масла и масляным охлаждением поршней
- Масляный насос с предохранительным клапаном
- Многоступенчатый масляный фильтр
- Водомасляный теплообменник
- Маслозаливаная горловина и измерительный щуп

Система впуска:
- Турбонаддув
- Комплект воздушных фильтров сухого типа с индикатором загрязнения

Система охлаждения :
- Циркуляционная помпа с приводом от двигателя
- Датчик уровня охлаждающей жидкости

www.pramac.com

Описание альтернатора		
Альтернатора		Mecc Alte
Модель		ECO43-2LN/4
Напряжение	V	400
Частота	Hz	50
Коэф мощности	cos ϕ	0.8
Регулятор напряжения		Электронный
Кол-во полюсов		4
Тип		Бесщеточный
стандартный AVR		DER1
Отклонение напряжения	%	1
Efficiency @ 75% load	%	96.2
Класс		H
IP защита		21
фазы		3

Механическая структура
Крепкая механическая структура, которая позволяет легкий доступ к соединениям и компонентам во время планового технического обслуживания
Регулятор напряжения
Регулятор, базирующийся на DSP (процессор цифрового сигнала), сочитающий функции регулятора напряжения и альтернатора защиты и диагностики, в одной маленькой плате.

Колебания напряжения: 40Vac÷270Vac
Максимальный постоянный ток: 4A.
Диапазон частот: 12 Гц - 72 Гц.
Однофазное автоматическое распознавание
Средние значения регуляции напряжения
Диапазон регуляции напряжения от 75В до 300В.
Точность регуляции напряжения: ± 1% от отсутствия нагрузки до номинальной нагрузки в статичных условиях, с каким-либо коэффициентом мощности и диапазоном колебания частоты от -5% до +20% от номинальных величин.
Точность регуляции напряжения: ± 0,5% в стабилизированных условиях (нагрузка, температура)
Падение напряжения при переходном процессе и перегрузке ± 15%
время стабилизации напряжения ± 3% менее чем 300 мсек
защита от превышения частоты вращения с регулируемым пороговым уровнем
системы сигнализирования перенагрузки и перенапряжения
защита от перегрузки по току возбуждения с задержкой
хранилище кодов ошибок (тип ошибки, количество событий, продолжение последнего события, общее время)
сохранение операций во время работы
Обмотки/ система возбуждения
Обмотка статора альтернатора выполнена по схеме 2/3, что позволяет исключить из синусоиды третичные гармоники и обеспечить оптимальную форму синусоиды при неравномерной нагрузке, так же данная схема позволяет избежать появления высоких токов на нейтрали, которые возможны при использовании других схем. В стандартной комплектации генераторы MeccAlte имеют отдельную обмотку возбуждения для управления магнитным полем ротора (MAUX). Конструкция альтернатора позволяет выдерживать 3-х кратные перегрузки продолжительностью до 20 сек, например, при запуске асинхронных двигателей. Опционально генераторная установка может быть оснащена альтернатором с ротором на постоянных магнитах (PMAUX). Данные альтернаторы обеспечивают стабильность выходных параметров при неравномерной нагрузке.
изоляция
Класс изоляции H. Уплотнения изготовлены из премиальной эпоксидной резины. Части с высоким напряжением изолируются с помощью вакуума, таким образом уровень изоляции всегда очень высокого качества. У моделей с большой мощностью, обмотки статора проходят двойной изоляционный процесс.
ссылки
Альтернаторы производятся в соответствии с наиболее общими стандартами, такими как CEI 2-3, IEC 34-1, EN 60034-1, VDE 0530, BS 4999-5000, CAN/CSA-C22.2 No14-95-No100-95.

www.pramac.com

Оборудование электростанции

Рама изготовлена из сварных стальных профилей укомплектована:
- антивибрационными опорами
- кронштейнами для щита управления и вспомогательных устройств

Двигатель заправлен рабочими жидкостями (за исключением топлива)

Защита:
- смонтирована защита всех подвижных частей.

Строповочные приспособления:
- рама оснащена силовыми проушинами для такелажных работ







Комплектация электроагрегата - Базовая конфигурация:

BAT - комплект свинцово-кислотных батарей		:
Аккумуляторная батарея		
Емкость аккумкляторных батарей		
MBS - выключатель массы		●
Глушитель - доступны несколько типов глушителей		:
IES - промышленный глушитель	dB(A)	-15
RES - низкошумный глушитель	dB(A)	-35/38
FEC - компенсатор с фланцами		●
Защита нагретых элементов		●
Встроенный топливный бак - доступно несколько типов		:
IFT1 - встроенный топливный бак (стальной)	l	500
IFT2 - встроенный топливный бак (стальной)	l	1000
FBD - рама с защитой от протечек рабочих жидкостей		●
LDS - датчик протечки рабочих жидкостей (только для рам с защитой от протечек рабочих жидкостей)		●
FCV - топливный клапан		●
AFP - автоматический насос подкачки топлива		●
DFP-дублированный автоматический насос подкачки топлива		●
Электрический подогреватель охлаждающей жидкости		●
ALS-система автоматической подкачки масла с баком 100 л.		●
●: Дополнительные опции:		.
Другие исполнения и опции доступны по запросу.		.

www.pramac.com

Габаритные размеры		
Длина	(L) mm	4380
Ширина	(W) mm	2010
Высота	(H) mm	2300
Сухой Вес	Kg	10500



Установочная информация		
Поток выхлопных газов при PRP	m³/min	235
Температура выхлопных газов при LTP	°C	

Data Current		
Ёмкость батареи	Ah	2*200
MAX Ток	A	2050
Размер автоматического выключателя	A	

Наличие панели управления	
Автоматическая Панель управления	ACP
Панель параллельной работы	MPP

www.pramac.com

ACP - Автоматическая Панель управления (установлена на станции)

Автоматическая панель управления , устанавливаемая на генераторы оснащается контроллером.

Измеряемые параметры
• Напряжение основной сети.
• Напряжение генератоной установки (3 фазы).
• Частота генератоной установки
• Сила тока (по каждой из фаз).
• Напряжение АКБ
• Количество отработанных часов.
• Мощность (кВА - кВт).
• Коэффициент нагрузки (Cos φ).
• Количество отработанных часов.
• Количество оборотов двигателя (об/мин).
• Уровень топлива (%).
• Температура двигателя

Управляющие команды и другие функции
• Четыре режима работы: Выключенр, Ручной режим, Автоматический режим, Режим тестирования.
• Кнопки для управления контакторами в АВР.
• Кнопки управления: старт/стоп, сброс ошибки, вверх/вниз/страница, ввод.
• Кнопка аварийонго останова.
• Возможность дистанционного контроля и управления.
• Система автоматического отключения нагрузки.
• Зарядное устройство АКБ.
• Пароль, для ограничения доступа к системе.
• Звковой аварийный извещатель.
• Модуль коммутации для соединения по протоколу RS232.
Параметры защиты.
• Защита двигателя: давлению масла, температура охлаждающей жидкости.
• Защита генераторной установки: высокое/низкое напряжение, перегрузка, низкая/высокая частота, ошибка старта, высокое/низкое напряжение АКБ, выход из строя зарядного устройства.
Аварийная защита.
• Защита двигателя: низкое давление масла, высокая температура охлаждающей жидкости.
• Защита генераторной установки: высокое/низкое напряжение, перегрузка, высокое напряжение АКБ.
• Защита по утечке на "землю"

ACP - Автоматическая панель управления - возможности базовой конфигурации

СИЛОВАЯ ПАНЕЛЬ - ДОСТУПНЫЕ АВТОМАТИЧЕСКИЕ ВЫКЛЮЧАТЕЛИ:		:
GCB1 - 3-х полюсный автоматический выключатель генератора	A	2000
GCB2 - 4-х полюсный автоматический выключатель генератора	A	2000
ETB - внешний блок разъемов (с GCB)		Standard
RCG - Различные расширения для удаленного контроля		●
TLP - Различные расширения для удаленных сигналов		●
CAH - Антиконденсационный подогреватель панели управления (ACP)		●
●: Дополнительные опции:		.
Other Configurations and-or special versions available on requests		.



www.pramac.com

MPP- Панель параллельной работы

Измерительные приборы (Графический дисплей 320x240точек):
• Вольтметр (выбор фазы позволяет контролировать напряжение на всех 3 фазах).
• Измеритель частоты.
• Амперметр (выбор фазы позволяет контролировать силу тока по всем 3 фазам).
• Счетчик отработанных часов.
• Указатель уровня топлива - Указатель давления масла - Указатель температуры охлаждающей жидкости.
Управление:
Переключатель старт/стоп, оснащенный ключом.
• Кнопка аварийного останова.

Управление и индикация
• Режимы работы: Выключено – Автоматический запуск при пропадании сети – Работа одного электроагрегата в параллель с основной сетью с ручным включением – Работа одного электроагрегата в параллель с основной сетью с автоматическим включением - Работа нескольких электроагрегатов параллель друг с другом.
• Кнопка ручного управления замыканием/размыканием контактора.
• Кнопки: старт/стоп, сброс ошибки, вверх/вниз/страница/ввод.
• функция управления мощностью позволяет разделять нагрузку между необходимым количеством станций при работе в параллель..
• Автоматическая синхронизация и контроль мощности (посредство регулятора оборотов или системы управления двигателем).
• Контроль напряжения и нагрузки.
• Настраиваемые бинарные входы/выходы (12/12) и аналоговые входы (3).
• Возможность изменения параметров контроллера.
• История событий (до 500 записей).
• Возможность изменения пределов измерения 120/277В и 0-1/0-5А.
• Запрограммированных выходы для удаленного старта и блокировки старта.
• Автоматический выключатель с приводом.
• Звуковая сигнализация.
• Зарядное устройство АКБ.
• Порты для внешнего подключения 2 x RS232/RS485/USB.
• Пароль для обеспечения безопасности.
Аварийная защита:
• Защита двигателя: низкий уровень топлива, низкое давление масла, высокая температура охлажадающей жидкости.
• Защита генераторной установки: высокое/низкое напряжение, перегрузка, высокая низкая частота, ошибка запуска, высокое/низкое напряжение АКБ.
• Другие защиты: защита по КЗ, превышению установленной силы тока, по утечке на «землю».
- кнопка аварийной остановки.

MPP - панель параллельной работы - возможности базовой конфигурации

СИЛОВАЯ ПАНЕЛЬ - ДОСТУПНЫЕ АВТОМАТИЧЕСКИЕ ВЫКЛЮЧАТЕЛИ:		:
GMB 1 - 3-х полюсный моторизированный автоматический выключатель генератора	A	2000
GMB2 - 4-х полюсный моторизированный автоматический выключатель генератора	A	2000
ETB - внешний блок разъемов (с GMB)		Standard
RCG - Различные расширения для удаленного контроля		●
TLP - Различные расширения для удаленных сигналов		●
CAH - Антиконденсационный подогреватель панели управления (MPP)		●
●: Дополнительные опции:		.
Other Configurations and-or special versions available on requests		.

www.pramac.com

Аксессуары

Доступные аксессуары

LTS - панель перключения нагрузки поставляется отдельно - Accessories ACP

LTS - панель переключения нагрузки - опции ACP:
Панель переключения нагрузки (LTS) осуществляет переключение питания между генератором и основной сетью, обеспечивая резервирование электроснабжения нагрузки с минимальным временем коммутации.
Он состоит из отдельного шкафа, который может устанавливаться отдельного от генератора. Логическое управление переключением питания осуществляется автоматической панелью управления, установленной на электростанции, поэтому никаких дополнительных логических модулей панель LTS не требует.
Основные характеристики
Корпус изготовлен и листового металла и покрыт высокопрочной полиэфирной порошковой краской, гарантируя наружную защиту IP40 и внутреннюю IP20. Стандартный цвет - RAL7035. В нижней части шкафа находится съемная панель для присоединения силовых кабелей.
На передней двери установлена кнопа аварийного останова генератора. Внутри корпуса установлен коммутационный аппарат с рычагом, который позволяет вручную переключать питание нагрузки от генератора или основной сети (I-0-II). В зависимости от управляющего сигнала, электропитание передается от источника к нагрузке через два моторизированных IV-полюсных переключателя. Взаимная электрическая и механическая блокировка предотвращает встречное напряжение, предотвращая повреждения нагрузки или альтернатора.

Номинальный ток и размеры блока ABP

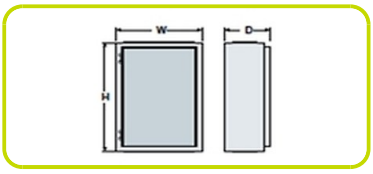

номинальный ток	A	2000
ширина	(W) mm	1000
высота	(H) mm	800
Глубина	(D) mm	450
Вес	Kg	320
Увеличенная электрическая мощность		

www.pramac.com

The information is aligned with the Data file at the time of download. Printed on 20/10/2017 (ID 4254)

©2017 | PR INDUSTRIAL s.r.l. | All rights reserved | Image shown may not reflect actual package. Specifications subject to change without notice